

**MUNICIPALIDAD PROVINCIAL
DEL SANTA**

GERENCIA DE DESARROLLO SOCIAL

**POLICLINICO
MOVIL
MUNICIPAL**

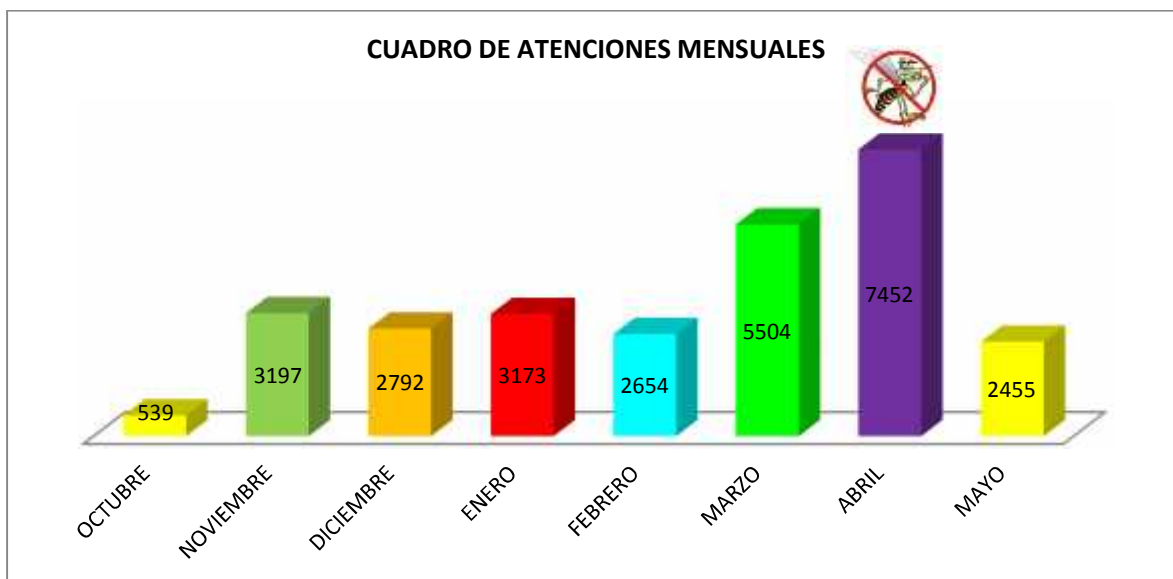
**CONSOLIDADO
INFORME
SEMIESTRAL
TRABAJO**

**OCTUBRE. 2011-
MAYO - 2012**

Nº TOTAL DE ATENCIONES

27,766

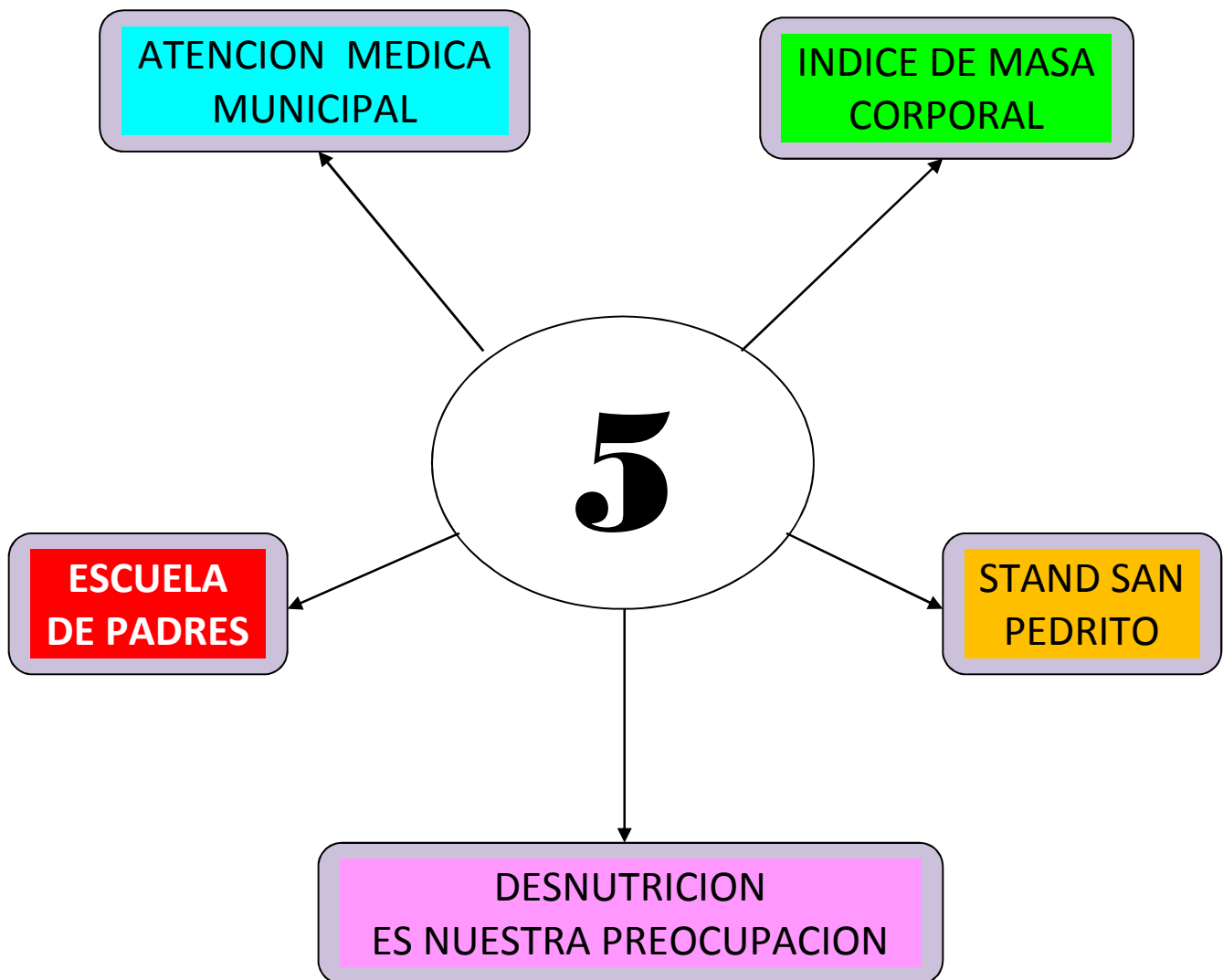
MES	Nº ATENCIONES
OCTUBRE	539
NOVIEMBRE	3197
DICIEMBRE	2792
ENERO	3173
FEBRERO	2654
MARZO	5504
ABRIL	6258
MAYO	2455
TOTAL	27766



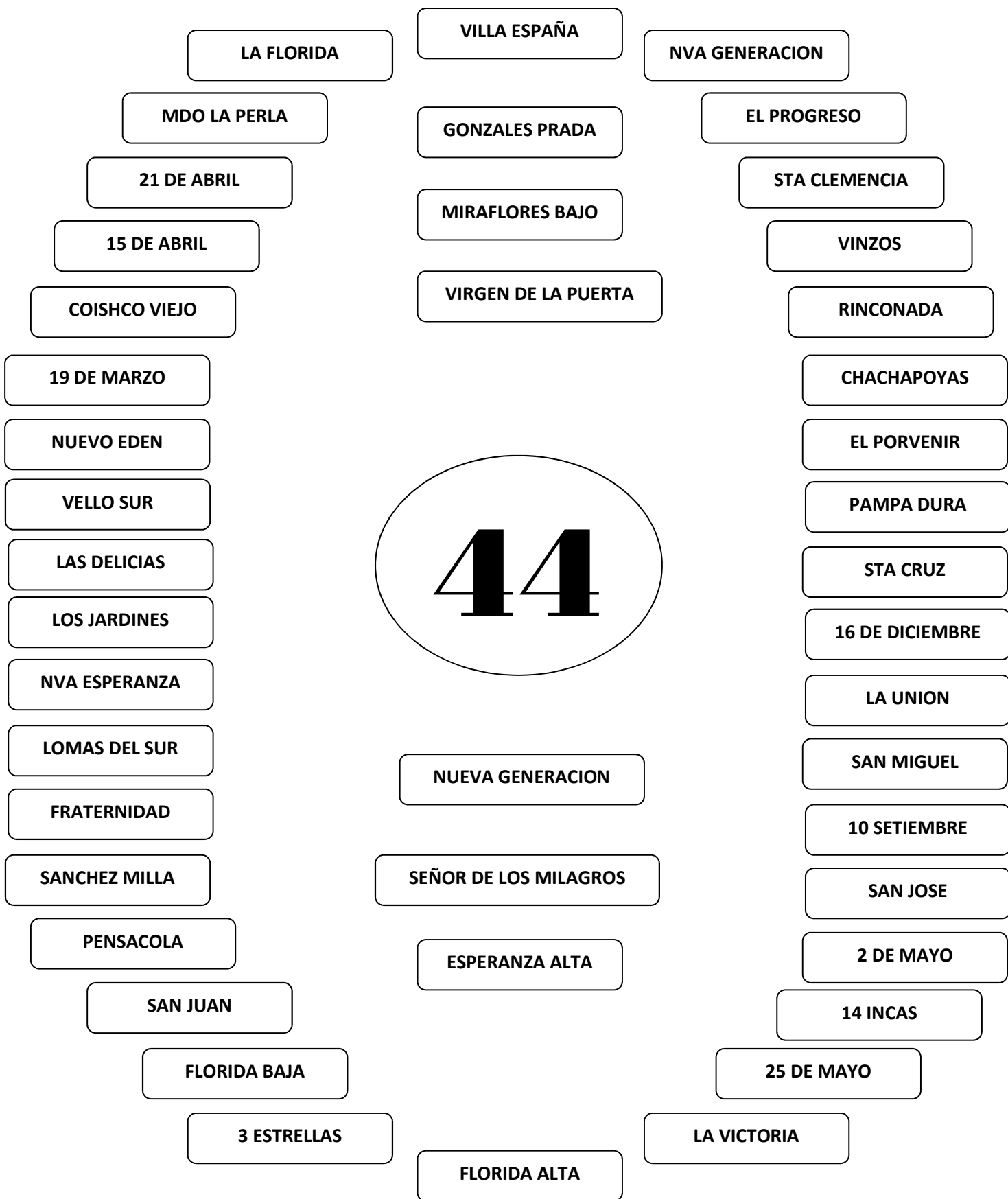
PROYECTOS Y PROGRAMAS EJECUTADOS



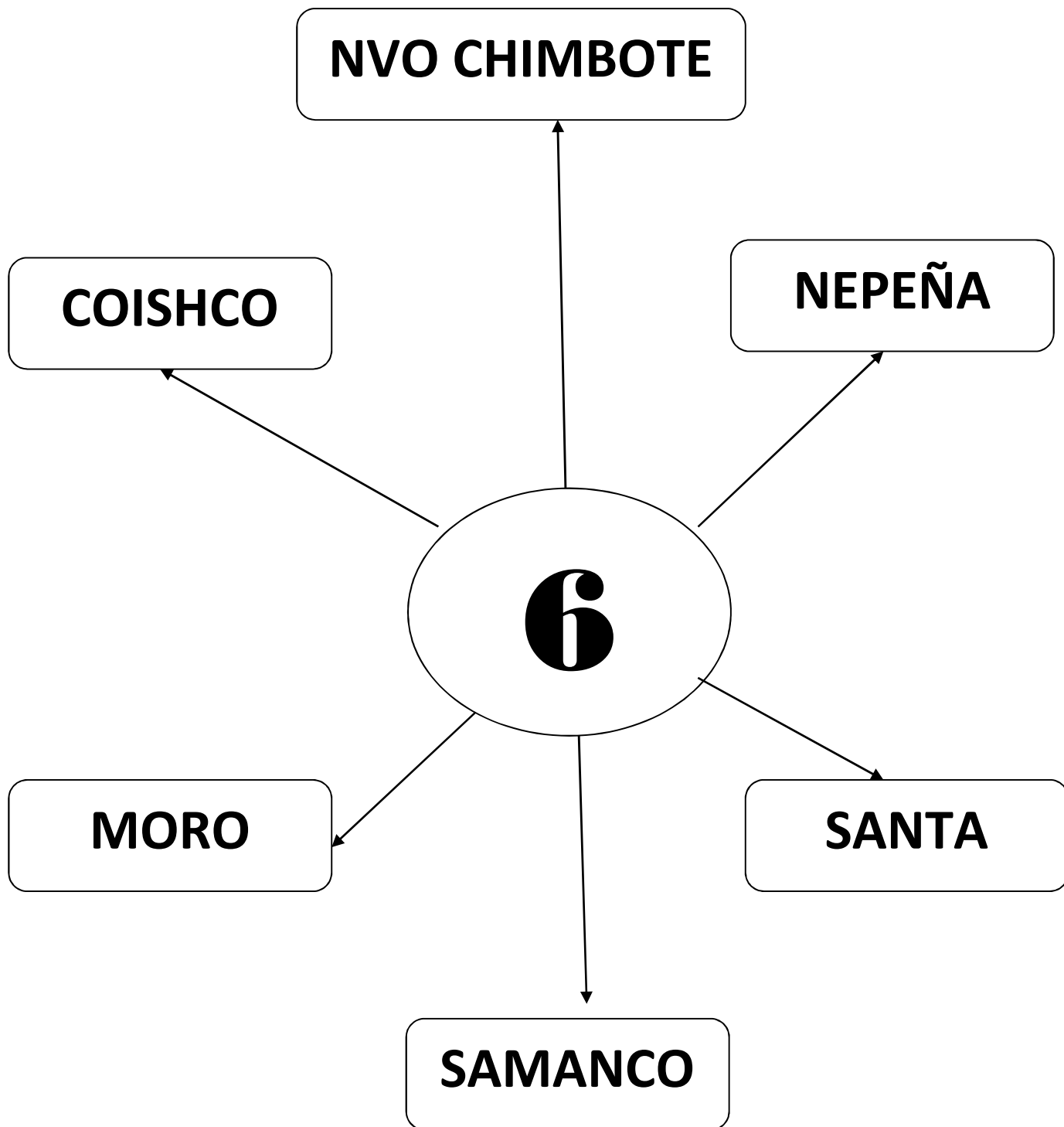
PROYECTOS Y PROGRAMAS POR EJECUTAR



PUEBLOS JOVENES VISITADOS



DISTRITOS VISITADOS



INSTITUCIONES VISITADAS

ESCUELAS

VASO DE LECHE

WAWAWASI

**CORTE
SUPERIOR**

**ESC. NIÑOS
ESPECIALES**

CHINECAS

10

HAYDUCK

MERCADOS

PENAL

**CUNAS
MUNICIPALES**

INFORME TRABAJO OCTUBRE 2011 – MAYO 2012

POLICLINICO MOVIL MUNICIPAL

Consolidado de actividades

MES	Nº ATENCIONES	Nº CAMPAÑAS	Nº PROYECTOS Y PROGRAMAS REALIZADOS
OCTUBRE	539	02	
NOVIEMBRE	3197	12	. Caminata Saludable
DICIEMBRE	2792	23	. Hemoglobina . Caminata Saludable . Proyecto Nutricional . Tocando Puertas . Lavado de Manos
ENERO	3173	13	. Verano Saludable . Cuidando tus Ojos . Show de la Salud
FEBRERO	2654	06	. Verano Saludable . Cuidando tu Piel . Cuidando tus Ojos . Show de la Salud
MARZO	5504	13	. Médicos Especialistas de Lima . Lavado de Manos
ABRIL	6258 1194	14	. Prevención Contra el Dengue . Mujer saludable
MAYO	2455	12	. Gestantes Saludables
TOTAL	27766	95	

MODALIDAD DE TRABAJO

Se justifican por lo menos 2 o 3 veces por semana debido a los siguientes fundamentos:

1. Los pacientes tiene la oportunidad de retirar sus análisis e un punto fijo y no ir de un lugar a otro.
2. Todo pacientes realiza su control por tal motivo debe encontrarnos en un lugar fijo. Fechas estipuladas
3. Facilitamos a personas que por una u otra manera vienen al centro a realizarse aunque sea un chequeo de rutina, Con esto fomentamos la PREVENCIÓN.
4. En días de semana se ha visto que las campañas en Pueblos jóvenes es poco concurrida debido a que la mayoría de población LOS NIÑOS se encuentran en clases.
5. Se brindan los siguientes Servicios:
 - MEDICINA
 - LABORATORIO CLINICO
 - ODONTOLOGIA
 - ECOGRAFIA martes- Jueves- Sabado
 - TERAPIA FISICA Y REHABILITACION
 - SERVICIO DE TOPICO
Inyectables....curaciones.....Suturas
Nebulizaciones....colocación de Vías
 - FARMACIA...expendio de medicina totalmente gratuita en campañas las cuales son adquiridas.
 1. Compra directa de genéricos
 2. Donaciones de Instituciones
 3. Donaciones de Gerencia Desarrollo
 4. Donación de Muestras Medicas

Todo esto bajo documentos

- OBSTETRICIA..
- ODONTOLOGIA
- PSICOLOGIA
- SERVICIO DE ENFERMERIA
 1. Control de Presión Arterial
 2. Control de Peso
 3. Control de Talla
 4. Control de Índice de Masa Corporal

ATENCIONES FIJAS

**ATENCIONES
SOCIALES E
INSTITUCIONALES**

- Escuelas
- WAWAWASIS
- Instituto penitenciario Cambio Puente
- Vasos de Leche
- Zonas de catástrofes
- Escuela Niños Especiales
- Red Pacifico Norte
- Corte Superior de Justicia
- Instituciones Policiales
- Chinecas
- Hayduk
- Centro Comercial Los Ferroles
- Cunas Municipales
- Mercados Locales
- Municipalidades
- Iglesias

**ATENCIONES EN
CAMPAÑAS**

1. Gerencia Social recibe documentos de solicitud de campañas las cuales son programadas de acuerdo a fechas programadas.
2. Policlínico se contacta con dirigentes solicitantes a fin de establecer las pautas de trabajo.
3. Se le informa de los servicios a brindar
4. Se coordina vías de acceso y puntos de luz
5. Se les solicita que realicen la respectiva convocatoria.
6. Nos desplazamos al punto de reunión 7 a.m. y las atenciones empiezan a las 8. Am.
7. Se realiza el diagrama de Atención.
8. Durante atención se imparten charlas
 - Lavado de Manos
 - Alimentación Saludable
 - Parasitosis
 - Anemias
 - Estrés y convivencia Familiar
 - Planificación Familiar.
 - EDAS
 - Hipertensión Arterial
 - Colesterol y Triglicéridos

**EJECUCION DE
PROYECTOS Y
PROGRAMAS**

1. Caminatas Saludables
2. Veranos Saludables
3. Niños Saludables
4. Lavado de Manos
5. Alimentación Saludables
6. Formación de Agentes de Salud
7. Cuidando tu Hipertensión
8. Educación sobre el Dengue
9. Show de la Salud
10. Campaña Especializada con ADAVAMINSA
11. Proyecto Infección Urinaria Cero
12. Mujer Mejorando tu Auto Estima.
13. Proyecto Nutricional
14. Proyecto Hemoglobina
15. Proyecto Tocando Puertas
16. Proyecto Cuidando tus Ojos
17. Proyecto Cuidando tus Piel
18. Charlas Preventivas Promocionales

**PROYECTOS
PROGRAMAS A
EJECUTAR
PROXIMAMENTE**

1. GESTANTES SALUDABLES
2. ESCUELAS DE PADRES
3. ATENCION MEDICA MUNICIPAL
4. ACTIVIDAD EN SAN PEDRITO.
5. DESNUTRICION ES NUESTRA PREOCUPACION
6. HIPERTENSIÓN ARTERIAL
7. IMC (ÍNDICE DE MASA CORPORAL)

CONSOLIDADO DE ATENCION MENSUAL POR AREAS OCTUBRE

AREA	Nº ATENCIONES	TIPO DE ATENCIONES	PATOLOGIAS MAS FRECUENTES	
ENFERMERIA	928	Usuario	Hipertensión	75%
PRESION ARTERIAL	398			
PESO Y TALLA	530			
TRIAJE	928			
MEDICINA	166	Usuario	Gastritis	76%
			Lumbalgias	21%
			Migraña	03%
LABORATORIO	83	Usuario	Hipercolesterolemia	18%
			Colesterolemia	25%
			ITU	28%
			Diabetes	29%
FARMACIA	320	Usuario	Antibióticos	32%
			Antinflamatorios	50%
			Analgésicos	18%
TERAPIA FISICA	40	Usuario	Contractura Muscular	48%
			Lumbalgias	14%
			Tensión Muscular	38%
TOPICO	70	Usuario	Inyectables	80%
			Curaciones	20%
ODONTOLOGIA	157	Usuario	Caries Dental	83%
			Gingivitis	15%
			Fluorosis	02%
OBSTETRICIA	32	Usuario	Vaginitis	67%
			ITU	33%
PSICOLOGIA	28	Usuario	Estrés	48%
			Depresión	18%
			Conflicto de Pareja	34%

DETALLES DE ACTIVIDAD MES NOVIEMBRE

FECHA	ATENCION FIJA	CAMPAÑA	Nº	PROYECTO
02-11-2011	Plaza de Armas		30	
03-11-2011	Plaza de Armas		43	
04-11-2011		Villa España	144	
05-11-2011		Nueva Generación	138	
06-11-2011		José Balta	70	
07-11-2011	Plaza de Armas		40	
08-11-2011	Plaza de Armas		47	
09-11-2011				
10-11-2011				
11-11-2011		El Progreso	195	
12-11-2011		Miraflores Bajo	329	
13-11-2011		Caminata Saludable		Caminata Saludable
14-11-2011		Santa Clemencia	136	
15-11-2011	Plaza de Armas		35	
16-11-2011	Plaza de Armas		58	
17-11-2011	Plaza de Armas		48	
18-11-2011		Chachapoyas	158	
19-11-2011		Coishco – Jornada	446	
20-11-2011	Descanso	Descanso		
21-11-2011	Plaza de Armas		48	
22-11-2011	Plaza de Armas		41	
23-11-2011		Pronoi (Plaza Chimbote)	441	Proyecto Hemoglobina
24-11-2011		La Cabamba-El Porvenir	179	
25-11-2011		Pampa Dura	133	
26-11-2011		Samanco	262	
27-11-2011	Descanso	Descanso		
28-11-2011	Plaza de Armas		42	
29-11-2011		Santa Cruz-16 de Diciembre	78	Proyecto Nutricional
30-11-2011	Plaza de Armas		56	
		15 CAMPAÑAS	3197	

CONSOLIDADO DE ATENCION MENSUAL POR AREAS NOVIEMBRE

AREA	Nº ATENCIONES	TIPO DE ATENCIONES	PATOLOGIAS MAS FRECUENTES	
ENFERMERIA	5069	Usuario	Hipertensión	80%
PRESION ARTERIAL	2049			
PESO Y TALLA	3020			
TRIAJE	5069			
MEDICINA	1119	Usuario	Gastritis	78%
			Lumbalgias	20%
			Migraña	02%
LABORATORIO	545	Usuario	Hipercolesterolemia	42%
			Colesterolemia	32%
			ITU	14%
			Diabetes	12%
FARMACIA	1208	Usuario	Antibióticos	29%
			Antinflamatorios	70%
			Analgésicos	01%
TERAPIA FISICA	326	Usuario	Contractura Muscular	11%
			Lumbalgias	76%
			Tensión Muscular	04%
			Artrosis	09%
TOPICO	171	Usuario	Inyectables	80%
			Curaciones	20%
ODONTOLOGIA	526	Usuario	Caries Dental	48%
			Gingivitis	16%
			Fluorosis	36%
OBSTETRICIA	270	Usuario	Vaginitis	54%
			ITU	46%
PSICOLOGIA	240	Usuario	Estrés	80%
			Depresión	13%
			Conflicto de Pareja	07%

DETALLES DE ACTIVIDAD MES DICIEMBRE

FECHA	ATENCION FIJA	CAMPAÑA	Nº	PROYECTO
01-12-2011		Esperanza Baja	70	
02-12-2011		El Porvenir	149	
03-12-2011		La Unión	168	
04-12-2011	Descanso	Descanso		
05-12-2011		San Miguel	212	
06-12-2011		10 Setiembre-Coishco	140	Hemoglobina
07-12-2011		San José	70	Tocando Puertas
08-12-2011	Feriado	Feriado		
09-12-2011		La Unión-Esp. Baja	314	Nutricional
10-12-2011		Virgen de la Puerta	62	
11-12-2011	Descanso	Descanso		
12-12-2011		Florida Alta	94	
13-12-2011		3 Estrellas-Nva. Generación	189	Nutricional
14-12-2011		Rinconada	113	Hemoglobina
15-12-2011		San Miguel	120	Nutricional
16-12-2011		Florida Baja	104	
17-12-2011		Señor de los Milagros	70	
18-12-2011		Caminata Saludable	150	Caminata Saludable
19-12-2011		Vinsos	98	
20-12-2011		28 de Julio	13	
21-12-2011		San Juan – Jornada	320	
22-12-2011		Santa	104	
23-12-2011		Pensacola	102	
24-12-2011		Hospital La Caleta	50	Show de la Salud
25-12-2011	Feriado	Feriado		
26-12-2011				
27-12-2011		03 Estrellas	80	Hemoglobina
28-12-2011				
29-12-2011				
30-12-2011				
31-12-2011		21 CAMPAÑAS	2792	

CONSOLIDADO DE ATENCION MENSUAL POR AREAS DICIEMBRE

AREA	Nº ATENCIONES	TIPO DE ATENCIONES	PATOLOGIAS MAS FRECUENTES	
ENFERMERIA	3140	Usuario	Hipertensión	89%
PRESION ARTERIAL	1320			
PESO Y TALLA	1820			
TRIAJE	3140			
MEDICINA	814	Usuario	Gastritis	80%
			Lumbalgias	18%
			Migraña	02%
LABORATORIO	322	Usuario	Hipercolesterolemia	32%
			Colesterolemia	42%
			ITU	14%
			Diabetes	12%
FARMACIA	820	Usuario	Antibióticos	29%
			Antinflamatorios	70%
			Analgésicos	01%
TERAPIA FISICA	180	Usuario	Contractura Muscular	76%
			Lumbalgias	11%
			Tensión Muscular	04%
			Artrosis	09%
TOPICO	104	Usuario	Inyectables	80%
			Curaciones	20%
ODONTOLOGIA	328	Usuario	Caries Dental	16%
			Gingivitis	48%
			Fluorosis	36%
OBSTETRICIA	129	Usuario	Vaginitis	54%
			ITU	46%
PSICOLOGIA	98	Usuario	Estrés	70%
			Depresión	27%
			Conflicto de Pareja	03%

DETALLES DE ACTIVIDAD MES ENERO

FECHA	ATENCION FIJA	CAMPAÑA	Nº	PROYECTO
01-02-2012				
02-02-2012				
03-02-2012	Plaza de Armas		60	
04-02-2012	Plaza de Armas		87	
05-02-2012	Plaza de Armas		135	
06-02-2012	Plaza de Armas		143	
07-02-2012	Plaza de Armas		70	
08-02-2012	Descanso	Descanso		
09-02-2012		Sánchez Milla-Nva. Generación	58	
10-02-2012		Sánchez Milla-Nva. Generación	85	
11-02-2012		Sánchez Milla-Nva. Generación	61	
12-02-2012		Sánchez Milla-Nva. Generación	118	
13-02-2012		Sánchez Milla-Nva. Generación	114	
14-02-2012		Sánchez Milla-Nva. Generación	36	
15-02-2012	Descanso	Descanso		
16-02-2012		Sánchez Milla-Nva. Generación		
17-02-2012		Sánchez Milla-Nva. Generación		
18-02-2012	Plaza de Armas		44	
19-02-2012	Plaza de Armas		27	
20-02-2012	Plaza de Armas		12	
21-02-2012		Verano Saludable-Besique		Verano Saludable
22-02-2012	Descanso	Descanso		
23-02-2012	Plaza de Armas		87	
24-02-2012	Plaza de Armas		116	
25-02-2012		Fraternidad	481	
26-02-2012	Plaza de Armas		103	
27-02-2012		Sánchez Milla-Nva. Generación		
28-02-2012		Lomas del Sur	709	
29-02-2012		Gonzales Prada	498	
30-02-2012		Plaza de Armas	129	
31-02-2012		Plaza de Armas		
		CAMPAÑAS 13	3173	

CONSOLIDADO DE ATENCION MENSUAL POR AREAS ENERO

AREA	Nº ATENCIONES	TIPO DE ATENCIONES	PATOLOGIAS MAS FRECUENTES	
ENFERMERIA	2922	Usuario	Hipertensión	96%
PRESION ARTERIAL	953			
PESO Y TALLA	1960			
TRIAJE	2922			
MEDICINA	1284	Usuario	Gastritis	76%
			Lumbalgias	21%
			Migraña	03%
LABORATORIO	192	Usuario	Hipercolesterolemia	18%
			Colesterolemia	25%
			ITU	28%
			Diabetes	29%
FARMACIA	803	Usuario	Antibióticos	32%
			Antinflamatorios	50%
			Analgésicos	18%
TERAPIA FISICA	120	Usuario	Contractura Muscular	48%
			Lumbalgias	14%
			Tensión Muscular	30%
			Artrosis	08%
TOPICO	124	Usuario	Inyectables	80%
			Curaciones	20%
ODONTOLOGIA	199	Usuario	Caries Dental	83%
			Gingivitis	15%
			Fluorosis	02%
OBSTETRICIA	104	Usuario	Vaginitis	67%
			ITU	33%
PSICOLOGIA	38	Usuario	Estrés	48%
			Depresión	18%
			Conflicto de Pareja	34%

DETALLES DE ACTIVIDADES FEBRERO

FECHA	ATENCION FIJA	CAMPAÑA	Nº	PROYECTO
01-02-2012		Sánchez Milla-Nva. Generación	39	
02-02-2012	Plaza de Armas		119	
03-02-2012		Sánchez Milla-Pasacalle	64	
04-02-2012		Nva. Generación	233	
05-02-2012	Descanso	Descanso		
06-02-2012	Plaza de Armas		02	
07-02-2012	Plaza de Armas		04	
08-02-2012		Nva.Esperanza	173	
09-02-2012	Plaza de Armas		200	
10-02-2012		Moro	104	
11-02-2012	Descanso	Descanso		
12-02-2012	Descanso	Descanso		
13-02-2012	Feriado	Feriado		
14-02-2012	Feriado	Feriado		
15-02-2012		Los Jardines	10	
16-02-2012	Plaza de Armas		128	
17-02-2012	Plaza de Armas		154	
18-02-2012	Plaza de Armas		64	
19-02-2012	Descanso	Descanso		
20-02-2012	Plaza de Armas		137	
21-02-2012	Plaza de Armas		125	
22-02-2012	Plaza de Armas		94	
23-02-2012	Plaza de Armas		219	
24-02-2012	Plaza de Armas		339	
25-02-2012		Lima		SHOW Salud
26-02-2012	Descanso	Descanso		
27-02-2012	Plaza de Armas		180	
28-02-2012	Plaza de Armas		266	
29-02-2012		03 Estrellas	0	
		Campañas 8	2654	

CONSOLIDADO DE ATENCION MENSUAL POR AREAS FEBRERO

AREA	Nº ATENCIONES	TIPO DE ATENCIONES	PATOLOGIAS MAS FRECUENTES	
ENFERMERIA	1740	Usuario	Hipertensión	68%
PRESION ARTERIAL	628			
PESO Y TALLA	1112			
TRIAJE	1740			
MEDICINA	582	Usuario	Gastritis	78%
			Lumbalgias	20%
			Migraña	02%
LABORATORIO	212	Usuario	Hipercolesterolemia	42%
			Colesterolemia	32%
			ITU	14%
			Diabetes	12%
FARMACIA	347	Usuario	Antibióticos	29%
			Antinflamatorios	70%
			Analgésicos	01%
TERAPIA FISICA	192	Usuario	Contractura Muscular	11%
			Lumbalgias	76%
			Tensión Muscular	04%
			Artrosis	09%
TOPICO	72	Usuario	Inyectables	80%
			Curaciones	20%
ODONTOLOGIA	189	Usuario	Caries Dental	48%
			Gingivitis	16%
			Fluorosis	36%
OBSTETRICIA	87	Usuario	Vaginitis	54%
			ITU	46%
PSICOLOGIA	62	Usuario	Estrés	80%
			Depresión	13%
			Conflicto de Pareja	07%

DETALLAES DE ACTIVIDADES MARZO

FECHA	ATENCION FIJA	CAMPAÑA	Nº	PROYECTO
01-03-2012		Penal - INPE	264	
02-03-2012		Penal - INPE	166	
03-03-2012	Plaza de Armas		129	
04-03-2012	Descanso	Descanso	0	
05-03-2012	Plaza de Armas		201	
06-03-2012	Plaza de Armas		143	
07-03-2012		Las Delicias	86	
08-03-2012		Santa	399	
09-03-2012		Penal - INPE	107	
10-03-2012	Mantenimiento	Mantenimiento	0	
11-03-2012	Descanso	Descanso	0	
12-03-2012	Plaza de Armas		113	
13-03-2012	Plaza de Armas		113	
14-03-2012		Bello Sur	167	
15-03-2012	Plaza de Armas		209	
16-03-2012	Plaza de Armas		103	
17-03-2012		Esperanza Baja	1502	
18-03-2012		Nuevo Edén	1024	
19-03-2012		AAHH. 19 Marzo	132	
20-03-2012	Plaza de Armas		137	
21-03-2012	Plaza de Armas		0	
22-03-2012		Sánchez Milla	21	
23-03-2012		Esperanza Alta	141	
24-03-2012	Mantenimiento	Mantenimiento	0	
25-03-2012	Descanso	Descanso	0	
26-03-2012	Plaza de Armas		9	
27-03-2012	28 de Julio		0	
28-03-2012	Plaza de Armas		95	
29-03-2012		Nva. Generación	72	
30-03-2012	Plaza de Armas		97	
31-03-2012	Plaza de Armas		74	
		CAMPAÑAS 12	5504	

CONSOLIDADO DE ATENCION MENSUAL POR AREAS MARZO

AREA	Nº ATENCIONES	TIPO DE ATENCIONES	PATOLOGIAS MAS FRECUENTES	
ENFERMERIA	3423	Usuario	Hipertensión	89%
PRESION ARTERIAL	1359			
PESO Y TALLA	2064			
TRIAJE	3423			
MEDICINA	1330	Usuario	Gastritis	76%
			Lumbalgias	21%
			Migraña	03%
LABORATORIO	425	Usuario	Hipercolesterolemia	18%
			Colesterolemia	25%
			ITU	28%
			Diabetes	29%
FARMACIA	11255	Usuario	Antibióticos	32%
			Antinflamatorios	50%
			Analgésicos	18%
TERAPIA FISICA	95	Usuario	Contractura Muscular	48%
			Lumbalgias	14%
			Tensión Muscular	38%
TOPICO	158	Usuario	Inyectables	80%
			Curaciones	20%
ODONTOLOGIA	302	Usuario	Caries Dental	83%
			Gingivitis	15%
			Fluorosis	02%
OBSTETRICIA	188	Usuario	Vaginitis	67%
			ITU	33%
PSICOLOGIA	149	Usuario	Estrés	48%
			Depresión	18%
			Conflicto de Pareja	34%

DETALLES DE ACTIVIDADES ABRIL

FECHA	ATENCION FIJA	CAMPAÑA	Nº	PROYECTO
01-04-2012	Descanso	Descanso		
02-04-2012	Plaza de Armas		29	
03-04-2012	Plaza de Armas		38	
04-04-2012	Feriado	Vista al Mar	69	
05-04-2012	Feriado	Feriado		
06-04-2012	Feriado	Feriado		
07-04-2012	Feriado	Feriado		
08-04-2012	Descanso	Descanso		
09-04-2012	Plaza de Armas		43	
10-04-2012	Plaza de Armas		42	
11-04-2012		Nepeña	181	
12-04-2012	Plaza de Armas		30	
13-04-2012		28 de Julio	29	
14-04-2012		Coishco Viejo	229	
15-04-2012		15 de Abril	79	
16-04-2012	Plaza de Armas		29	
17-04-2012	Plaza de Armas		37	
18-04-2012		Miraflores Alto	Prev.Dengue	1424
19-04-2012		21 de Abril	184	
20-04-2012		03 Estrellas	Prev.Dengue	1906
21-04-2012	RECOPIACION	DE DATOS		ESTADISTICOS
22-04-2012	Descanso	Descanso		
23-04-2012		Mercado La Perla	Prev.Dengue	1013
24-04-2012		Esperanza Alta	Prev.Dengue	720
25-04-2012		Sánchez Milla	Prev.Dengue	415
26-04-2012		Bello Sur	68	
27-04-2012		Mer. La Perla- Mer.Miramar	Prev.Dengue	780
28-04-2012		San Juan	107	
29-04-2012	Descanso	Descanso		
30-04-2012	Feriado	Feriado		
		CAMPAÑAS 14	1194	6258

CONSOLIDADO DE ATENCION MENSUAL POR AREAS ABRIL

AREA	Nº ATENCIONES	TIPO DE ATENCIONES	PATOLOGIAS MAS FRECUENTES	
ENFERMERIA	2089	Usuario	Hipertensión	88%
PRESION ARTERIAL	784			
PESO Y TALLA	1305			
TRIAJE	2089			
MEDICINA	99	Usuario	Enf. Respiratorias	73%
			Osteos Musculares	17%
			Dermatológicos	10%
LABORATORIO	52	Usuario	Hipercolesterolemia	28%
			Colesterolemia	29%
			ITU	18%
			Diabetes	25%
FARMACIA	184	Usuario	Antibióticos	55%
			Antinflamatorios	15%
			Analgésicos	30%
TERAPIA FISICA	215	Usuario	Contractura Muscular	36%
			Lumbalgias	14%
			Tensión Muscular	50%
TOPICO	20	Usuario	Inyectables	76%
			Curaciones	24%
ODONTOLOGIA	188	Usuario	Caries Dental	63%
			Gingivitis	19%
			Fluorosis	18%
OBSTETRICIA	174	Usuario	Vaginitis	54%
			ITU	46%
PSICOLOGIA	64	Usuario	Estrés	38%
			Depresión	18%
			Conflicto de Pareja	44%
ECOGRAFÍA	38	Usuario	Gastritis Crónicas	46%
			Trastorno Hormonales	38%
			Microlitiosis renal	16%

DETALLES DE ACTIVIDADES MAYO

FECHA	ATENCION FIJA	CAMPAÑA	Nº	PROYECTO
01-05-2012	Feriado	Feriado		
02-05-2012		02 de Mayo	73	
03-05-2012	Plaza de Armas		22	
04-05-2012		El Progreso	58	
05-05-2012	Plaza de Armas		15	
06-05-2012	Descanso	Descanso		
07-05-2012	Plaza de Armas		40	
08-05-2012	Plaza de Armas		31	
09-05-2012	Plaza de Armas		22	
10-05-2012	Plaza de Armas		29	
11-05-2012	Plaza de Armas			Día de la Madre MPS
12-05-2012		Tres Estrellas	71	
13-05-2012	Descanso	Descanso		
14-05-2012	Plaza de Armas		26	
15-05-2012	Plaza de Armas		44	
16-05-2012	Plaza de Armas		44	
17-05-2012		Chinecas	275	
18-05-2012	Plaza de Armas		33	
19-05-2012		14 Incas	355	
20-05-2012	Descanso	Descanso		
21-05-2012	Plaza de Armas		20	
22-05-2012	Plaza de Armas		32	
23-05-2012		Ferroles	93	
24-05-2012		Colegio Especial 2 de Junio	174	
25-05-2012		25 de Mayo	142	
26-05-2012		Villa España	271	
27-05-2012	Descanso	Descanso		
28-05-2012	Plaza de Armas		35	
29-05-2012	Plaza de Armas		41	
30-05-2012		AA.HH La Victoria	295	
31-05-2012		AA.HH San Juan	214	Gestante Saludable
		CAMPAÑAS 11	2455	

CONSOLIDADO DE ATENCION MENSUAL POR AREAS MAYO

AREA	Nº ATENCIONES	TIPO DE ATENCIONES	PATOLOGIAS MAS FRECUENTES	
ENFERMERIA	2054	Usuario	Hipertensión	88%
PRESION ARTERIAL	720			
PESO Y TALLA	1339			
TRIAJE	2054			
MEDICINA	754	Usuario	Enf. Respiratorias	73%
			Osteos Musculares	17%
			Dermatológicos	10%
LABORATORIO	397	Usuario	Hipercolesterolemia	28%
			Colesterolemia	29%
			ITU	18%
			Diabetes	25%
FARMACIA	624	Usuario	Antibióticos	55%
			Antiinflamatorios	15%
			Analgésicos	30%
TERAPIA FISICA	234	Usuario	Contractura Muscular	36%
			Lumbalgias	14%
			Tensión Muscular	50%
TOPICO	46	Usuario	Inyectables	95%
			Curaciones	05%
ODONTOLOGIA	200	Usuario	Caries Dental	63%
			Gingivitis	19%
			Fluorosis	18%
OBSTETRICIA	166	Usuario	Vaginitis	54%
			ITU	46%
PSICOLOGIA	110	Usuario	Estrés	38%
			Depresión	18%
			Conflicto de Pareja	44%
ECOGRAFÍA	75	Usuario	Gastritis Crónicas	48%
			Trastorno Hormonales	38%
			Microlitiosis renal	20%

INFORME ENFERMERIA

N° TOTAL DE ATENCIONES	
-------------------------------	--

	Nº ATENCIONES	PRESION ARTERIAL	PESO Y TALLA
OCTUBRE			
NOVIEMBRE			
DICIEMBRE			
ENERO			
FEBRERO			
MARZO			
ABRIL			
MAYO			

PATOLOGIA MAS FRECUENTES MENSUALES

	OCT	NOV	DIC	ENERO	FEBRERO	MARZO	ABRIL	MAYO

PATOLOGIAS MAS FRECUENTES GRAL

INFORME MEDICINA

N° TOTAL DE ATENCIONES	
-------------------------------	--

	Nº ATENCIONES	
OCTUBRE		
NOVIEMBRE		
DICIEMBRE		
ENERO		
FEBRERO		
MARZO		
ABRIL		
MAYO		

PATOLOGIA MAS FRECUENTES MENSUALES

	OCT	NOV	DIC	ENERO	FEBRERO	MARZO	ABRIL	MAYO

PATOLOGIAS MAS FRECUENTES GRAL

INFORME LABORATORIO

N° TOTAL DE ATENCIONES	
-------------------------------	--

	Nº ATENCIONES	
OCTUBRE		
NOVIEMBRE		
DICIEMBRE		
ENERO		
FEBRERO		
MARZO		
ABRIL		
MAYO		

PATOLOGIA MAS FRECUENTES MENSUALES

	OCT	NOV	DIC	ENERO	FEBRERO	MARZO	ABRIL	MAYO

PATOLOGIAS MAS FRECUENTES GRAL

INFORME ODONTOLOGIA

N° TOTAL DE ATENCIONES	
-------------------------------	--

	Nº ATENCIONES	
OCTUBRE		
NOVIEMBRE		
DICIEMBRE		
ENERO		
FEBRERO		
MARZO		
ABRIL		
MAYO		

PATOLOGIA MAS FRECUENTES MENSUALES

	OCT	NOV	DIC	ENERO	FEBRERO	MARZO	ABRIL	MAYO

PATOLOGIAS MAS FRECUENTES GRAL

INFORME TERAPIA FISICA

Nº TOTAL DE ATENCIONES	
-------------------------------	--

	Nº ATENCIONES	
OCTUBRE		
NOVIEMBRE		
DICIEMBRE		
ENERO		
FEBRERO		
MARZO		
ABRIL		
MAYO		

PATOLOGIA MÁS FRECUENTES MENSUALES

	OCT	NOV	DIC	ENERO	FEBRERO	MARZO	ABRIL	MAYO

PATOLOGIAS MÁS FRECUENTES GRAL

INFORME OBSTETRICIA

Nº TOTAL DE ATENCIONES	
-------------------------------	--

	Nº ATENCIONES	
OCTUBRE		
NOVIEMBRE		
DICIEMBRE		
ENERO		
FEBRERO		
MARZO		
ABRIL		
MAYO		

PATOLOGIA MAS FRECUENTES MENSUALES

	OCT	NOV	DIC	ENERO	FEBRERO	MARZO	ABRIL	MAYO

PATOLOGIAS MAS FRECUENTES GRAL

INFORME PSICOLOGIA

Nº TOTAL DE ATENCIONES	
-------------------------------	--

	Nº ATENCIONES	
OCTUBRE		
NOVIEMBRE		
DICIEMBRE		
ENERO		
FEBRERO		
MARZO		
ABRIL		
MAYO		

PATOLOGIA MAS FRECUENTES MENSUALES

	OCT	NOV	DIC	ENERO	FEBRERO	MARZO	ABRIL	MAYO

PATOLOGIAS MAS FRECUENTES GRAL

