



MUNICIPALIDAD PROVINCIAL
DEL SANTA

II AUDIENCIA PÚBLICA
2022

Rendición de cuentas

PRESENCIAL 2022

RESUMEN EJECUTIVO

PUBLICACION 11 DE OCTUBRE 2022





MUNICIPALIDAD PROVINCIAL DEL SANTA

II AUDIENCIA PÚBLICA
2022
**Rendición
de cuentas**
PRESENCIAL **2022**

ALCALDE DE LA MUNICIPALIDAD PROVINCIAL DEL SANTA

ARQ. ROBERTO JESUS BRICEÑO FRANCO

REGIDORES DE LA MUNICIPALIDAD PROVINCIAL DEL SANTA

- CARLOS ELEAZAR GUZMAN GAONA
- CARLOS ENRIQUE LYNCH ROJAS
- STEFANI OLENKA SIFUENTES ZAVALA
- EDER ANDRÉS ERICK YBAÑEZ PUMARICRA
- CARMEN TERESA CARBAJAL BACILIO
- JHON KELVIN LÓPEZ MORALES
- YAQUELIN MARIBEL GONZALES BRAVO
- CARLOS YONATHAN QUILICHE MENACHO
- MARÍA DEL CARMEN CÉSPEDES CUENCA
- PAUL GERARDO GONZÁLES GUTIÉRREZ
- ANDRÉS LEOPOLDO DÍAZ RODRIGUEZ
- LUIS ALBERTO ORTIZ GONZALES
- HUMBERTO ORTIZ SOTO

GERENTE MUNICIPAL

MG. ECON. OSCAR ULISES VALDERRAMA REYES





MUNICIPALIDAD PROVINCIAL DEL SANTA

II AUDIENCIA PÚBLICA
2022
**Rendición
de cuentas**
PRESENCIAL **2022**

MISIÓN DE LA MUNICIPALIDAD PROVINCIAL DEL SANTA

“Promover el desarrollo adecuado de la prestación de servicios públicos de calidad en la Provincia del Santa, con una gestión que represente al vecindario; para lograr el desarrollo integral, sostenible y armónico”





PRESENTACIÓN

El 2021 fue un año atípico para el país y para el mundo, aun cuando se iban superando los efectos de la pandemia del COVID-19, situación que también repercutió en la marcha económica y administrativa de nuestra municipalidad. Sin embargo, pese a la adversidad, el equipo técnico y político municipal realizó una gran labor, logrando que los servicios públicos que se brindan a los vecinos se cumplan con calidad y sin interrupciones, como brevemente se reseña en este Resumen Ejecutivo de Audiencia Pública de Rendición de Cuentas 2019 - 2022. Desde antes que se desatara la pandemia, la gestión municipal tomó acción inmediata para prevenir y cuidar la vida de los vecinos de la ciudad y distritos de la provincia y de quienes nos visitaron a diario. Así, fue posible ir superando las dificultades que nos trajo la pandemia. Es propicio reconocer el civismo que distingue a nuestros vecinos, que cumplen con las normas y respetan a las autoridades, así como a la aplicación estricta de normas municipales en el orden de la ciudad y cuidado de la salud. Muy a pesar de los efectos de la pandemia, se tuvo una recaudación tributaria importante que permitió atender los servicios de limpieza pública, mantenimiento de áreas verdes, serenazgo y la atención al ciudadano. En el orden interno, aplicamos una política de austeridad, reduciéndose el gasto corriente. En favor de la reactivación económica, se adoptaron varias medidas en apoyo al emprendimiento comercial y turismo, siempre priorizando la salud pública. La Municipalidad Provincial del Santa obtuvo el sello Municipal 2021, debido a que la Municipalidad Provincial del Santa cumplió las metas en mejoras de los servicios públicos que se ofrece, en especial a la población vulnerable.

Hemos emprendido grandes proyectos y búsqueda de financiamiento en la que está en situación de elaboración de estudios tales como el proyecto de Grandes Ciudades “MEJORAMIENTO Y AMPLIACIÓN DE LOS SERVICIOS DE AGUA POTABLE Y ALCANTARILLADO EN LOS DISTRITOS DE CHIMBOTE Y NUEVO CHIMBOTE DE LA PROVINCIA DEL SANTA”, y “MEJORAMIENTO DEL SISTEMA INTEGRAL DE SANEAMIENTO URBANO EN EL CENTRO POBLADO DE CAMBIO PUENTE, DISTRITO DE CHIMBOTE – PROVINCIA DE SANTA - DEPARTAMENTO DE ANCASH”.





2DA AUDIENCIA PÚBLICA 2022 DE RENDICIÓN DE CUENTAS DE LA MUNICIPALIDAD PROVINCIAL DEL SANTA.

Las Audiencias Públicas de Rendición de Cuentas son espacios de encuentro e información entre autoridades, funcionarios públicos, representantes de la sociedad civil organizada y población en general, que permiten informar a la población sobre los logros, avances, dificultades y perspectivas de gestión de la Municipalidad Provincial del Santa.

Principios que orientan las Audiencias Públicas de Rendición de Cuentas

- a) **Transparencia:** Los funcionarios, funcionarias, servidores y servidoras públicos tienen el deber de presentar información clara y verdadera a la ciudadanía.
- b) **Inclusión:** Es dirigida a la población en general, sin discriminaciones de ningún tipo (etnia, raza, lengua u otra condición).
- c) **Participación:** Es un espacio en donde la población puede participar y debatir sobre lo informado o explicado.
- d) **Respeto:** Es un espacio de escucha activa y respeto en el intercambio de opiniones.
- e) **Neutralidad:** Se debe favorecer la participación de los diversos grupos de la población, no solo de aquellos que manifiesten una opinión favorable a la gestión.
- f) **Publicidad:** No existe limitaciones para el conocimiento del contenido de la audiencia, los resultados, documentos producto de ella, estarán a disposición de los ciudadanos y ciudadanas.

Mediante Ordenanza Municipal N° 005-2022-MPS de fecha 31 de mayo de 2022, se aprueba el reglamento marco para el desarrollo de Audiencias Pública de Rendición de cuentas de la Municipalidad Provincial del Santa; asimismo mediante el Decreto de Alcaldía N° 015-2022-A/MPS de fecha trece de setiembre de 2022 se convoca a la ciudadanía en general a la Segunda Audiencia Pública de Rendición de Cuentas de la Municipalidad Provincial del Santa, que se llevará a cabo el día Jueves 20 de Octubre de 2022 a horas 11:30 a.m.

Los temas a tratar en la Audiencia Pública de Rendición de Cuentas son presentados de manera articulada y tomando como eje principal de referencia al Plan de Desarrollo Local Concertado. Estos temas abordan como mínimo los siguientes aspectos:

- a. Nivel de ejecución presupuestal para el cumplimiento del Plan Operativo Institucional (POI).
 - b. Nivel de ejecución de los proyectos de inversión, inclusive los aprobados en el marco del presupuesto participativo.
- Gestión de principales programas y/o servicios públicos específicos, con indicadores de cobertura y calidad.





- d. Planes de mejora institucional sobre la calidad de los servicios públicos, así como los avances, dificultades y lecciones aprendidas en su ejecución.
- e. Adopción de políticas públicas locales y el avance en su implementación.
- f. Disposiciones municipales emitidas y el impacto obtenido con la emisión de dichas normas.
- g. Nivel de ejecución del Plan de Adquisiciones y Contrataciones de bienes, servicios y obras (montos comprometidos, proveedores, cantidad y calidad de los bienes, servicios y obras adquiridos y contratados, y las necesidades satisfechas).
- h. Acciones para promover la implementación de los mecanismos de transparencia o control social en la gestión local.
- i. Funcionamiento de espacios de concertación, como el Consejo de Coordinación Local (CCL), los Consejos de Coordinación de Salud y Educación, así como otros mecanismos de participación ciudadana que existan en el territorio.

La Municipalidad Provincial del Santa viene desarrollando sus actividades de acuerdo al Plan Estratégico Institucional 2021 – 2024, cuyos Objetivos Estratégicos Institucionales (OEI) definen los resultados que la Municipalidad Provincial del Santa espera lograr en las condiciones de vida de la población a la que atiende y en sus condiciones internas en cumplimiento de sus funciones sustantivas o sus funciones de administración interna.

La Municipalidad Provincial ha planteado ocho (08) Objetivos Estratégicos Institucionales, los cuales se detallan a continuación:

CÓDIGO	DENOMINACIÓN DEL OEI
OEI.01	Reducir los índices de inseguridad Ciudadana en la Provincia del Santa
OEI.02	Mejorar las condiciones de habitabilidad en la Provincia del Santa
OEI.03	Promover una gestión ambiental sostenible en la Provincia del Santa
OEI.04	Mejorar el Servicio de Transporte y Transito en la Provincia.
OEI.05	Promover el Desarrollo Humano y Hábitos Saludables en la Provincia
OEI.06	Promover el desarrollo urbano territorial sostenible y competitivo en la Provincia.
OEI.07	Proteger a la Población y sus medios de vida frente a peligros de origen natural y antrópico en la Provincia del Santa
OEI.08	Fortalecer la Gestión Institucional





OEI.01 Reducir los índices de inseguridad Ciudadana en la Provincia del Santa

La Gerencia de Seguridad Ciudadana, es el órgano de línea, encargado de conducir y supervisar los requerimientos de la ciudadanía con relación a los procesos vinculados con la seguridad ciudadana contribuyendo a asegurar la convivencia pacífica, seguridad personal y de su familia, el control de la violencia urbana y la prevención de delitos y faltas, en coordinación con la Policía Nacional del Perú y la sociedad civil organizada, dentro del marco de los dispositivos legales aplicables.

Asimismo en materia de Policía Municipal le corresponde brindar los servicios de coerción y coacción para el cumplimiento de las normas Municipales, brindando el apoyo policial a las diversas unidades orgánicas para el cumplimiento de sus funciones ante la comunidad.

FICHA TÉCNICA DEL INDICADOR						
OEI / AEI:	OEI.01	Reducir los índices de inseguridad Ciudadana en la Provincia del Santa				
Nombre del indicador:	Porcentaje de denuncia el evento que atentó (15 años a más) contra la seguridad.					
Justificación:	El fin principal de la seguridad ciudadana es mitigar la cantidad de delitos cometidos para así dar un mayor bienestar y sentido de seguridad a los pobladores de la Provincia. Por esta razón, el número de actos delictivos registrados es el indicador más directo que mide la seguridad ciudadana.					
Responsable del indicador:	GERENCIA DE SEGURIDAD CIUDADANA					
Limitaciones del indicador:	Actos delictivos que no son registrados.					
Método de cálculo:	Total de denuncias de evento (15 años a más) que atentó contra la seguridad del años en curso/Total de denuncias de evento (15 años a más) que atentó contra la seguridad del año 2019					
Parámetro de medición:	Porcentaje	Sentido esperado del Indicador:		Descendente		
Fuente y bases de datos:	Registro de la Gerencia de Seguridad Ciudadana, Policía Nacional del Perú					
	Valor de línea de base	Valor actual	Logros esperados			
Año	2019	2019	2021	2022	2023	2024
Valor	100%	100%	97%	95%	92%	90%

La Gerencia de Seguridad Ciudadana ha implementado diversas acciones para garantizar el control y la seguridad de los ciudadanos, desarrollando las a actividades que se detalla:





SEGURIDAD CIUDADANA AÑO 2022

ORD.	ACTIVIDADES
1	PLAN PATRULLAJE INTEGRADO
2	PLAN PATRULLAJE MUNICIPAL
3	CUMPLIMIENTO DE LA META
4	PLAN DE ACCION PARA EVITAR LA PROPAGACION DEL CONTAGIO COVID19
5	PLAN DE CONTINGENCIA FIESTA PATRONAL SAN PEDRITO
6	CAPACITACION AL PERSONAL DE SERENAZGO
7	PLAN DE ACCION PARA EVITAR LA PROPAGACION DEL CONTAGIO COVID19
8	IMPLEMENTACION AL PERSONAL DE SERENAZGO CON UNIFORMES COMPLETOS[GORROS, POLOS, POLERA, BARAS DE LEY, LINTERNAS, CASACAS, BORSEGUIS, PANTALON, CHOMPAS, CORREAS, ETC
9	IMPLEMENTACION AL PERSONAL DE VIGILANCIA CON UNIFORMES COMPLETOS[GORROS, POLOS, POLERA, BARAS DE LEY, LINTERNAS, CASACAS, BORSEGUIS, PANTALON, CHOMPAS, CORREAS, ETC
10	IMPLEMENTACION AL PERSONAL DE VIGILANCIA CON UNIFORMES COMPLETOS[GORROS, POLOS, POLERA, BARAS DE LEY, LINTERNAS, CASACAS, BORSEGUIS, PANTALON, CHOMPAS, CORREAS, ETC
11	IMPLEMENTACIONM CON MATERIALES DE BIOSEGURIDAD ANTE EL COVID19
12	CAPACITACION AL PERSONAL DE SERENAZGO
	COMPRA DE SCUTER PARA PATRULLAJE EN FECHAS FESTIVOS PARA ATRAER AL TURISMO



ACTIVIDADES	AÑO - 2019	AÑO - 2020	AÑO - 2021	AÑO - 2022	TOTAL
TIPO DE DELITOS					
Delito contra la Vida, cuerpo y salud	46	8	4	1	59
Accidentes de Tránsito / Lesiones Graves	230	15	10	12	267
Asalto y robo	55	12	4	7	78
Violencia Familiar física / psicológica	32	26	23	5	86
TIPO DE FALTAS					
Falta contra las Personas	67	33	136	14	250
Falta contra el Patrimonio	67	24	25	10	126
Falta contra la Seguridad Pública	32	87	115	32	266
Falta contra la Tranquilidad Pública	65	120	145	53	383
INCIDENCIAS MUNICIPALES					
Consumo de Alcohol en Via Pública	165	35	15	26	241
Arrojo de Basura o Desmonte	230	72	43	25	370
Ruidos Molestos / Fiestas	320	86	78	64	548
Ambulante Informal	350	26	185	150	711
Ruidos Molestos / Diversos	180	56	210	120	566
TIPOS DE INTERVENCIONES					
Operativo Serenazgo (Impacto)	267	240	147	56	710
Operativo Conjunto P.N.P	160	300	230	65	755
Operativo Mancomunado	87	137	134	86	444
TOTAL					5860





OEI.02 Mejorar las condiciones de habitabilidad en la Provincia del Santa

La Gerencia de Infraestructura, es el órgano de línea, encargado de gerenciar acciones y actividades relacionadas con la elaboración de estudios y proyectos de pre inversión, expedientes técnicos de proyectos municipales y de la ejecución de obras públicas municipales; así como velar por el control de obras desarrolladas por entidades públicas; verificando y supervisando los procesos técnicos, asegurando que estos sean llevados con un adecuado control de calidad.

FICHA TÉCNICA DEL INDICADOR. Table with columns: OEI / AEI, Nombre del indicador, Justificación, Responsable del indicador, Limitaciones del indicador, Método de cálculo, Parámetro de medición, Fuente y bases de datos, and a data table with columns: Valor de línea de base, Valor actual, Logros esperados (2021, 2022, 2023, 2024), and rows for Año and Valor.

La Municipalidad Provincial del Santa, ha venido desarrollando y gestionando proyectos de agua y saneamiento en beneficio de la ciudadanía, tales como se describe:



PROGRAMA GRANDES CIUDADES. CONVENIO N° 21-2019/VIVIENDA/VMCS/PNSU/1.0. CONVENIO TRIPARTITO ENTRE MINISTERIO DE VIVIENDA, CONSTRUCCIÓN Y SANEAMIENTO, MUNICIPALIDAD PROVINCIAL DEL SANTA Y SERVICIO DE AGUA POTABLE Y ALCANTARILLADO DEL SANTA, CASMA Y HUARMEY SOCIEDAD ANONIMA - SEDA CHIMBOTE S.A. Actualmente el Estudio de Pre Inversión con Código Único N° 2539991, MEJORAMIENTO Y AMPLIACIÓN DE LOS SERVICIOS DE AGUA POTABLE Y ALCANTARILLADO EN LOS DISTRITOS DE CHIMBOTE Y NUEVO CHIMBOTE DE LA PROVINCIA DEL SANTA, tiene un Monto S/. 4'300,000.00. MUNICIPALIDAD PROVINCIAL DEL SANTA



**ELABORACIÓN DE INDICADORES DE BRECHA DEL SECTOR VIVIENDA,
CONSTRUCCIÓN Y SANEAMIENTO DE LOS C.P. EL PEDREGAL, CAMBIO
PUENTE Y RINCONADA**

Coordinado Diagnóstico de brechas el Ministerio de Vivienda , año 2020 se realizó el diagnóstico de brecha del sector en mención, el cual se obtuvo la conformidad de los representantes del Ministerio de Vivienda.

Actualmente el Estudio de Pre Inversión con Código Único N° 2539991, MEJORAMIENTO DEL SISTEMA INTEGRAL DE SANEAMIENTO URBANO EN EL CENTRO POBLADO DE CAMBIO PUENTE, DISTRITO DE CHIMBOTE - PROVINCIA DE SANTA - DEPARTAMENTO DE ANCASH Monto S/. 40,303,677.96

MUNICIPALIDAD PROVINCIAL DEL SANTA



Asimismo se tiene proyectos ejecutados y en ejecución que a continuación se detalla:

ITEM	CÓDIGO ÚNICO	NOMBRE DEL PROYECTO
1	2474773	CONSTRUCCION DE POZO; EN EL(LA) C.P TAMBO REAL NUEVO, DISTRITO DE CHIMBOTE, PROVINCIA SANTA, DEPARTAMENTO ANCASH
2	2497110	REHABILITACION DEL SISTEMA DE SANEAMIENTO BASICO DE LA(S) LOCALIDAD(ES) DE CASCAJAL CAMPAMENTO, DISTRITO DE CHIMBOTE, PROVINCIA DEL SANTA, DEPARTAMENTO DE ANCASH
3	2208768	INSTALACION DEL SERVICIO DE ALCANTARILLADO EN EL C.P. VALLE EL PROGRESO, DISTRITO DE CHIMBOTE, PROVINCIA DE SANTA - ANCASH
4	2087755	MEJORAMIENTO DEL SISTEMA DE AGUA POTABLE Y DESAGUE EN EL C.P. VINZOS, PROVINCIA DE SANTA - ANCASH





Proyectos en Proceso de Selección

ITEM	CÓDIGO ÚNICO	NOMBRE DEL PROYECTO
1	2481485	MEJORAMIENTO Y AMPLIACIÓN DEL SISTEMA DE SANEAMIENTO BÁSICO RURAL EN EL C.P. LACRAMARCA ALTA, DISTRITO DE CHIMBOTE, PROVINCIA DEL SANTA-DEPARTAMENTO DE ANCASH"
2	2518204	MEJORAMIENTO Y AMPLIACION DEL SERVICIO DE AGUA Y ALCANTARILLADO EN EL A.H. RURAL SANTA ELISA DEL C.P. CASCAJAL, DISTRITO DE CHIMBOTE, PROVINCIA DE SANTA, DEPARATAMENTO DE ANCASH
3	2397592	CREACION DE LOS SERVICIOS DE AGUA POTABLE EN EL A.H. SANTA ROSA, A.H. LAS LOMAS Y AMPLIACION SANTA ROSA, CENTRO POBLADO DE CAMBIO PUENTE - DISTRITO DE CHIMBOTE - PROVINCIA DE SANTA - REGION ANCASH

Asimismo se tiene proyectos a nivel de expediente técnicos aprobados que posteriormente se va a licitar en el 2022

ITEM	CÓDIGO ÚNICO	NOMBRE DEL PROYECTO
1	2498048	MEJORAMIENTO DE LOS SERVICIOS DE AGUA POTABLE Y ALCANTARILLADO DEL C.P. MOTOCACHY EN EL DISTRITO DE NEPEÑA - PROVINCIA DE SANTA - DEPARTAMENTO DE ANCASH
2	2549282	CREACION DEL SERVICIO DE AGUA POTABLE Y ALCANTARILLADO SANITARIO EN EL ANEXO MALEÑOS DEL C.P. CASCAJAL EN EL DISTRITO DE CHIMBOTE - PROVINCIA DE SANTA - DEPARTAMENTO DE ANCASH
3	2507982	MEJORAMIENTO Y AMPLIACION DEL SERVICIOS DE AGUA Y ALCANTARILLADO EN EL A.H. RURAL EL ARENAL DEL C.P. CASCAJAL, DISTRITO DE CHIMBOTE - PROVINCIA DE SANTA - DEPARTAMENTO DE ANCASH
4	2545288	CREACION DEL SERVICIO DE AGUA POTABLE Y ALCANTARILLADO SANITARIO EN EL ANEXO EL AMAUTA DEL C.P. CASCAJAL EN EL DISTRITO DE CHIMBOTE - PROVINCIA DE SANTA - DEPARTAMENTO DE ANCASH
5	2512415	CREACION DE LOS SERVICIOS DE AGUA Y ALCANTARILLADO EN EL A.H. LAS PONCIANAS DE LA MORA – CASCAJAL IZQUIERDO, DISTRITO DE CHIMBOTE - PROVINCIA DE SANTA - DEPARTAMENTO DE ANCASH





OEI.03 Promover una gestión ambiental sostenible en la Provincia del Santa

La Gerencia de Gestión Ambiental es el órgano de línea, encargado de implementar políticas ambientales de carácter provincial, mediante la concertación interinstitucional para la conservación, control y mejoramiento de los recursos naturales, principalmente las áreas verdes y zonas de protección ecológica. Asimismo es la encargada de ejecutar las actividades destinadas a la recolección, transporte y disposición final de residuos sólidos generados en nuestra jurisdicción, mejorando y controlando la calidad de los servicios de limpieza pública, preservando y mantenimiento de áreas verdes y conservación del medio ambiente.

FICHA TÉCNICA DEL INDICADOR						
OEI / AEI:	OEI.03	Promover una gestión ambiental sostenible en la Provincia del Santa				
Nombre del indicador:	Porcentaje de población atendida por un adecuado servicio de limpieza pública.					
Justificación:	En el marco de las acciones que contribuyen a la mitigación del cambio climático, y alineado con los objetivos de desarrollo sostenible de la Organización de las Naciones Unidas (objeto 13 Acción por el Clima), la Municipalidad Provincial del Santa promueve la implementación de las actividades conducentes a estos fines, proponiendo el presente indicador orientado principalmente a evaluar los avances del municipio que, en materia de gestión ambiental y conservación de los ecosistemas, ejecuta en beneficio de la ciudadanía de la provincia del Santa.					
Responsable del indicador:	GERENCIA DE GESTIÓN AMBIENTAL					
Limitaciones del indicador:	Las acciones contienen proyectos, programas, ordenanzas, planes y otros instrumentos que dependen de otras unidades orgánicas.					
Método de cálculo:	(Número población atendida por un adecuado servicio de limpieza pública / Número de población del distrito de Chimbote) x 100					
Parámetro de medición:	Porcentaje		Sentido esperado del Indicador:		Ascendente	
Fuente y bases de datos:	Registro de la Gerencia de Gestión Ambiental					
	Valor de línea de base	Valor actual	Logros esperados			
Año	2019	2019	2021	2022	2023	2024
Valor	30%	30%	50%	55%	60%	70%





OEI.04 Mejorar el Servicio de Transporte y Tránsito en la Provincia

La Gerencia de Transportes, es el órgano de línea, encargado de administrar las acciones y actividades a la seguridad vial y a las actividades relacionadas con la regulación y control del transporte público de pasajeros, la circulación vial y el tránsito urbano en general.

FICHA TÉCNICA DEL INDICADOR						
OEI / AEI:	OEI.04 Mejorar el Servicio de Transporte y Tránsito en la Provincia.					
Nombre del indicador:	Porcentaje de vehículos de transporte público formalizados en la Provincia del Santa.					
Justificación:	<p>El transporte urbano es un factor determinante tanto para la productividad económica de la ciudad como para la calidad de vida de sus ciudadanos.</p> <p>A nivel mundial, los sistemas de transporte urbano masivo se han convertido en instrumento tangible para lograr importantes avances en la comunicación, movilización e inclusión de los ciudadanos en las distintas actividades comerciales en la ciudad, sin embargo, no deja de ser una tarea compleja que involucra múltiples niveles de gobierno, así como diversas instituciones públicas y privadas. Con la finalidad de obtener resultados óptimos en esta materia, los expertos sugieren establecer sinergias entre el transporte, la accesibilidad, la movilidad y la gestión urbana, entre otros. Asimismo, sugieren establecer redes de cooperación regionales, entre profesionales, autoridades, asociaciones y usuarios.</p> <p>En esta línea conceptual, el indicador está orientado a la medición de la formalización del transporte público en la provincia del Santa a fin de contribuir con el mejoramiento de la movilidad urbana en beneficio de la de la ciudadanía.</p>					
Responsable del indicador:	GERENCIA DE TRANSPORTE					
Limitaciones del indicador:	Ninguna					
Método de cálculo:	(Número de vehículos de transporte público formalizados en la provincia del Santa/ Número de vehículos de transporte público formales e informales en la provincia del Santa) * 100					
Parámetro de medición:	Porcentaje	Sentido esperado del Indicador:		Ascendente		
Fuente y bases de datos:	Registro de la Gerencia de Transporte.					
	Valor de línea de base	Valor actual	Logros esperados			
Año	2019	2019	2021	2022	2023	2024
Valor	70%	70%	76%	78%	80%	82%





EJECUCION PRUEBAS SEROLOGICAS DESCARTE COVID-19 (TRABAJADORES MUNICIPALES)

REGISTRO PRUEBAS SEROLOGICAS (PRUEBAS RAPIDAS) A TRABAJADORES DE LA MUNICIPALIDAD PROVINCIAL DEL SANTA 2020

ITEM	MES/AÑO	CANTIDAD	INVALIDAS	TOTAL
1	jul-20	295	0	295
2	ago-20	701	4	705
3	set-2020	77	0	86
4	oct-20	217	0	227
5	nov-20	30	0	30
6	dic-20	76	0	76
TOTAL				1419

REGISTRO PRUEBAS SEROLOGICAS (PRUEBAS RAPIDAS) A TRABAJADORES DE LA MUNICIPALIDAD PROVINCIAL DEL SANTA - 2021

ITEM	MES/AÑO	CANTIDAD	INVALIDAS	TOTAL
1	ene-21	1031	1	1032
2	feb-21	17	0	17
3	mar-21	1	0	1
4	jun-21	1	0	1
5	ago-21	18	0	18
6	oct-21	12	0	12
TOTAL				1081

TOTAL PRUEBAS SEROLOGICAS 2500



MUNICIPALIDAD PROVINCIAL DEL SANTA

ADQUISICION Y EJECUCION PRUEBAS ANTIGENAS DESCARTE COVID-19

REGISTRO PRUEBAS ANTIGENAS A TRABAJADORES DE LA MUNICIPALIDAD PROVINCIAL DEL SANTA 2021

ITEM	MES/AÑO	CANTIDAD
1	mar-21	62
2	abr-21	208
3	may-21	127
4	jun-21	38
5	jul-21	19
6	ago-21	9
7	sep-21	4
8	oct-21	72
9	nov-21	255
10	dic-21	27
TOTAL		821

REGISTRO PRUEBAS ANTIGENAS A TRABAJADORES DE LA MUNICIPALIDAD PROVINCIAL DEL SANTA - 2022

ITEM	MES/AÑO	ACUMULADOS
1	ene-22	168
2	feb-22	25
3	mar-22	18
4	abr-22	10
5	may-22	6
TOTAL		227

TOTAL, PRUEBAS ANTIGENAS 1048

MUNICIPALIDAD PROVINCIAL DEL SANTA





OEI.06 Promover el desarrollo urbano territorial sostenible y competitivo en la Provincia.

La Gerencia de Desarrollo Urbano es el órgano encargado de planificar el desarrollo urbano, peri urbano y rural de la provincia con la dotación de infraestructura, así como la conservación de áreas de uso y dominio público.

FICHA TÉCNICA DEL INDICADOR						
OEI / AEI:	OEI.06	Promover el desarrollo urbano territorial sostenible y competitivo en la Provincia.				
Nombre del indicador:	Porcentaje del desarrollo de gestión territorial en la provincia del Santa.					
Justificación:	La evolución es el principio del cambio territorial (Estupiñán, 2011). El desarrollo de una gestión territorial se relaciona estrechamente con la competitividad que sus actores internos promuevan y fomenten dentro de sus ámbitos y en el marco de sus competencias. Es por ello, que la Municipalidad Provincial del Santa plantea el monitoreo del desarrollo de la gestión territorial, a partir de los logros alcanzados en materia económica, en materia fiscalizadora de unidades productivas, así como en el marco de la promoción de la inversión privada y la actualización del registro catastral de la provincia del Santa.					
Responsable del indicador:	GERENCIA MUNICIPAL					
Limitaciones del indicador:	FALTA DE RECURSOS ECONÓMICOS					
Método de cálculo:	Promedio del porcentaje de cumplimiento de las acciones AEI 07.01, AEI 07.02, AEI 07.03, AEI 07.04, AEI 07.05, AEI 07.06, AEI 07.07, AEI 07.08					
Parámetro de medición:	Porcentaje	Sentido esperado del Indicador:	Ascendente			
Fuente y bases de datos:	GERENCIA MUNICIPAL					
	Valor de línea de base	Valor actual	Logros esperados			
Año	2019	2019	2021	2022	2023	2024
Valor	80%	80%	82%	84%	86%	88%

GERENCIA DE DESARROLLO URBANO - EQUIPO FUNCIONAL DE EDIFICACIONES								
ÍTEM	AÑO 2019	INGRESO RECAUDADO 2019	AÑO 2020	INGRESO RECAUDADO 2020	AÑO 2021	INGRESO RECAUDADO 2021	AÑO 2022	INGRESO RECAUDADO 2022
LICENCIAS DE EDIFICACIÓN	1069	270,326.96	703	169,875.96	1017	239,452.78	213	50,539.64
MODIFICACIÓN DE PROYECTOS DE EDIFICACIÓN	1	619.50	0	0.00	0	0.00	12	1,311.80
CONFORMIDADES DE OBRA	430	91,944.02	634	98,049.85	371	92,828.60	154	31,978.28
TOTAL	1500	362,890.50	1337	267,925.83	1388	332,281.38	379	83,829.72





MUNICIPALIDAD PROVINCIAL DEL SANTA

II AUDIENCIA PÚBLICA
2022

Rendición de cuentas PRESENCIAL 2022

GERENCIA DE DESARROLLO URBANO - EQUIPO FUNCIONAL DE EDIFICACIONES

ITEM	AÑO 2019	INGRESO RECAUDADO 2019	AÑO 2020	INGRESO RECAUDADO 2020	AÑO 2021	INGRESO RECAUDADO 2021	AÑO 2022	INGRESO RECAUDADO 2022
CERTIFICADO DE NUMERACIÓN MUNICIPAL	48	7,812.00	13	2,042.50	13	2,420.00	16	2,875.00
CERTIFICADO DE INFORMACIÓN CATASTRAL	80	10,227.00	74	9,503.00	84	11,286.00	10	13,007.10
INSPECCIÓN TÉCNICA	114	9,294.18	68	4,082.85	226	16,474.48	50	4,366.78
VISACIÓN POR PLANO CON FINES DE BÚSQUEDA CATASTRAL	2	336.00	0	0.00	2	220.00	0	0.00
VISACIÓN DE MEMORIA DESCRIPTIVA CON FINES DE BÚSQUEDA CATASTRAL	1	168.00	1	107.50	0	0.00	1	115.00
VISACIÓN DE PLANOS	135	18,207.00	98	11,868.00	142	19,778.00	71	9,062.00
IMPRESIÓN DE PLANO CATASTRAL	12	1,659.00	15	1,741.50	26	3,323.00	7	1,842.00
IMPRESIÓN DE PLANOS EN BLANCO Y NEGRO	7	264.60	0	0.00	0	0.00	1	7.36
INSPECCIÓN DE TASACIÓN A TERCEROS	281	10,754.94	122	5,275.67	203	8,664.04	31	1,516.66
VISACIÓN DE MEMORIA DESCRIPTIVA	59	8,085.00	43	4,859.00	61	8,558.00	33	4,278.00
CERTIFICADO AMBANCILARSO DE PERIENOS	0	0.00	0	0.00	2	286.00	0	0.00
AUTORIZACIONES DE TRABAJOS TEMPORALES Y EJECUCIÓN DE OBRAS EN LA VÍA PÚBLICA	0	0.00	0	0.00	0	196,342.39	0	4,096.30
VARIOS	0	606.00	0	193.50	0	91.74	0	46.00
TOTAL	719	67,413.72	423	39,673.52	789	267,442.68	220	42,110.20

MUNICIPALIDAD PROVINCIAL DEL SANTA






OEI.07 Proteger a la Población y sus medios de vida frente a peligros de origen natural y antrópico en la Provincia del Santa

Gestión de Riesgo de Desastres, es un órgano desconcentrado, encargado de desarrollar actividades de prevención orientados a la protección de la vida, desastres naturales, siniestros, integridad física y patrimonio de los vecinos de Chimbote, en coordinación con el Instituto Nacional de Defensa Civil (INDECI) y las instituciones públicas y/o privadas de la provincia, acatando las normas del Sistema Nacional de Información para la Prevención y Atención de Desastres (SINPAD), para afrontar de manera conjunta las situaciones de emergencia, urgencia y contingencia.

Las normas de Seguridad en Defensa Civil, son de cumplimiento obligatorio para los propietarios, conductores, administradores, apoderados y/o representantes de los objetos de inspección, lo cual será verificado a través de los procedimientos de inspección de Defensa Civil.

FICHA TÉCNICA DEL INDICADOR						
OEI / AEI:	OEI.07	Proteger a la Población y sus medios de vida frente a peligros de origen natural y antrópico en la Provincia del Santa				
Nombre del indicador:	Porcentaje de capacidad instalada básica frente a emergencias y desastres en la Provincia del Santa.					
Justificación:	Con el objeto de implementar una gestión de riesgo de desastres de manera oportuna, es necesario ejecutar labores de supervisión de forma tal, que las edificaciones comerciales que albergan regularmente a gran cantidad de personas cuenten permanentemente con las medidas de seguridad necesarias, las cuales están debidamente reglamentadas en las normativas vigentes. Con ese fin, la Municipalidad Provincial del Santa ha visto necesario monitorear el número de evaluaciones con resultado positivo que se realizan en las edificaciones comerciales, frente a las evaluaciones totales ejecutadas.					
Responsable del indicador:	O.D. GESTION DE RIESGO DE DESASTRE					
Limitaciones del indicador:	Ninguna					
Método de cálculo:	$(\text{Número de capacidad instalada efectuada} / \text{Número de capacidad instalada programada}) \times 100$					
Parámetro de medición:	Porcentaje	Sentido esperado del Indicador:		Ascendente		
Fuente y bases de datos:	O.D. GESTION DE RIESGO DE DESASTRE					
	Valor de línea de base	Valor actual	Logros esperados			
Año	2019	2019	2021	2022	2023	2024
Valor	70%	70%	80%	83%	86%	90%





EMERGENCIAS ASISTIDAS

2019
ATENCION EN (8) INCENDIOS OCURRIDOS EN LA PROVINCIA DEL SANTA

2020
ATENCION EN (6) INCENDIOS OCURRIDOS EN LA PROVINCIA DEL SANTA

2021
ATENCION EN (7) INCENDIOS OCURRIDOS EN LA PROVINCIA DEL SANTA

2022
A LA FECHA ATENCION EN (5) INCENDIOS OCURRIDOS EN LA PROVINCIA DEL SANTA


2020
ATENCION HUMANITARIA PARA EL COVID 19 ENTREGANDO CANASTAS



ATENCIONES GENERALES



ARBOLES INCLINADOS (1)



VIVIENDAS EN COLAPSO (5)



ATENCION DE INTEVENCIONES DE EMERGENCIA (VARIOS)



ATENCION A OLEAJES ANOMALOS(2)




ATENCION A INSTITUCIONES EDUCATIVAS (VARIOS)



ATENCION A INCENDIOS URBANOS (VARIOS)



ATENCION A INCENDIOS FORESTALES(VARIOS)



ATENCION A VULNERABILIDAD DEL PUENTE PEATONAL





OEI.08 Fortalecer la Gestión Institucional

La Planificación Estratégica es una herramienta de gestión que permite orientar la toma de decisiones de las organizaciones en torno al quehacer actual y al camino que deben recorrer en el futuro para adecuarse a los cambios y a las demandas que les impone el entorno y lograr la mayor eficiencia, eficacia y calidad en los bienes y servicios que se proveen.

FICHA TÉCNICA DEL INDICADOR						
OEI / AEI:	OEI.08	Fortalecer la Gestión Institucional				
Nombre del indicador:	Porcentaje del cumplimiento anual del Plan Estratégico Institucional de la Municipalidad Provincial del Santa.					
Justificación:	El Plan Estratégico Institucional es un instrumento de gestión que define la estrategia del Pliego para lograr sus objetivos, en un periodo mínimo de tres (03) años, a través de iniciativa diseñadas para producir una mejora en el bienestar de la población a la cual sirve. En tal sentido, este indicador permite evaluar de forma integral los resultados obtenidos en cada uno de los Objetivos Estratégicos Institucionales y Acciones Estratégicas Institucionales.					
Responsable del indicador:	GERENCIA DE PLANEAMIENTO					
Limitaciones del indicador:	El cálculo del indicado está supeditado al cumplimiento del envío de información de las distintas unidades orgánicas.					
Método de cálculo:	$(\text{Número de metas cumplidas} / \text{Número de metas programadas}) \times 100$					
Parámetro de medición:	Porcentaje	Sentido esperado del Indicador:		Ascendente		
Fuente y bases de datos:	GERENCIA DE PLANEAMIENTO					
	Valor de línea de base	Valor actual	Logros esperados			
Año	2019	2019	2021	2022	2023	2024
Valor	0%	0%	70%	74%	78%	82%






A continuación, se detalla la evaluación del POI 2021 de la Municipalidad Provincial del Santa:

RESUMEN DE EJECUCIÓN DEL POI 2021 DE LA MUNICIPALIDAD PROVINCIAL DEL SANTA

Item	Centro de Costo	N° de AO/Inversión 1/	Seguimiento de Ejecución Física 2/	Ejecución Física		
				1° Semestre 3/	2° Semestre 3/	Anual 4/
1	ALCALDIA	4	1803	38,82%	45,99%	84,81%
2	ÓRGANO DE CONTROL INSTITUCIONAL	3	54	38,89%	38,89%	77,78%
3	PROCURADURIA PÚBLICA MUNICIPAL	4	1742	100%	00,00%	100%
	OFICINA DE SECRETARIA GENERAL E IMAGEN INSTITUCIONAL	8	42174	22,40%	60,49%	82,89%
4	GERENTE MUNICIPAL	4	42	45,24%	52,00%	97,24%
	GERENCIA DE ASESORÍA JURÍDICA	5	2548	29,16%	60,90%	90,06%
5	GESTIÓN DE PLANEAMIENTO Y PRESUPUESTO	4	4825	35,03%	48,89%	83,92%
	SUB GERENCIA DE PLANEAMIENTO PRESUPUESTO	3	1872	37,39%	45,00%	82,39%
6	SUB GERENCIA DE PLANEAMIENTO Y MODERNIZACION	8	362	20,72%	70,00%	90,72%
	GERENCIA ADMINISTRACIÓN FINANCIERA	12	143	33,57%	55,89%	89,46%
7	SUB GERENCIA DE CONTABILIDAD	6	43177	28,41%	68,00%	96,41%
	SUB GERENCIA DE LOGÍSTICA Y PATRIMONIO	18	261	22,99%	55,67%	78,66%
8	SUB GERENCIA DE TESORERIA	9	38892	33,72%	45,00%	78,72%
	SUB GERENCIA DE TALLER MUNICIPAL	3	124	40,32%	48,00%	88,32%
9	GERENCIA DE ADMINISTRACIÓN TRIBUTARIA	7	2223	42,91%	53,56%	96,47%
	SUB GERENCIA DE COBRANZA	7	449399	59,21%	40,00%	99,21%
10	SUB GERENCIA DE REGISTRO Y FISCALIZACIÓN	11	92585	7,06%	56,00%	63,06%
	SUB GERENCIA DE EJECUTORIA COACTIVA	7	499399	53,25%	40,91%	94,16%





RESUMEN DE EJECUCIÓN DEL POI 2021 DE LA MUNICIPALIDAD PROVINCIAL DEL SANTA

Item	Centro de Costo	N° de AO/Inversión 1/	Seguimiento de Ejecución Física 2/	Ejecución Física		
				1° Semestre 3/	2° Semestre 3/	Anual 4/
11	GERENCIA DE RECURSOS HUMANOS	20	14311	42,23%	38,86%	81,09%
	GERENCIA DE TECNOLOGÍA DE LA INFORMACIÓN Y COMUNICACIÓN	9	80	56,%	44,00%	100%
12	GERENCIA DE INFRAESTRUCTURA	6	363	31,68%	48,00%	79,68%
	SUB GERENCIA DE OBRAS PUBLICAS	49	4260	1,67%	10,96%	12,63%
13	SUB GERENCIA DE PROYECTOS Y ESTUDIOS TÉCNICOS	13	181	11,05%	25,00%	36,05%
	GERENCIA DE DESARROLLO URBANO	16	5281	16,87%	37,98%	54,85%
14	SUB GERENCIA INMOBILIARIA	7	6602	21,28%	58,00%	79,28%
	SUB GERENCIA DE PLANEAMIENTO URBANO	15	210	33,33%	47,49%	80,82%
15	GERENCIA DE DESARROLLO SOCIAL	38	86930	4,51%	28,00%	32,51%
	SUB GERENCIA DEMUNA	6	179	32,96%	46,00%	78,96%
16	GERENCIA DE DESARROLLO ECONÓMICO	4	997	31,09%	47,78%	78,87%
	SUB GERENCIA DE COMERCIALIZACIÓN Y LICENCIAS	6	2254	66,00%	44,00%	100%
17	SUB GERENCIA DE PROYECTOS PRODUCTIVOS Y MYPES	3	1692	41,84%	48,56%	90,04%
	GERENCIA DE GESTIÓN AMBIENTAL	8	389	9,00%	38,00%	47,00%
18	SUB GERENCIA DE LIMPIEZA PUBLICA, PARQUES Y JARDINES	5	60	41,67%	45,78%	87,45%
	GERENCIA DE EDUCACIÓN, CULTURA Y TURISMO	18	135	81,48%	19,00%	99,48%
19	GERENCIA DE TRANSPORTE	17	58853	33,75%	54,33%	88,08%
	GERENCIA DE SEGURIDAD CIUDADANA	9	2865	73,47%	25,67%	99,14%
20	SALUD PUBLICA	34	75070	35,87%	51,56%	87,43%
	TERMINAL TERRESTRE	13	110	68,18%	30,00%	90,18%





RESUMEN DE EJECUCIÓN DEL POI 2021 DE LA MUNICIPALIDAD PROVINCIAL DEL SANTA

Item	Centro de Costo	N° de AO/Inversión 1/	Seguimiento de Ejecución Física 2/	Ejecución Física		
				1° Semestre 3/	2° Semestre 3/	Anual 4/
21	MUELLE MUNICIPAL CENTENARIO	6	18389	41,17%	46,49%	87,66%
	GESTIÓN DE RIESGO DE DESASTRE	10	1377	37,76%	54,78%	92,54%
22	PROGRAMA VASO DE LECHE - PVL	13	88	59,09%	40,24%	99,33%
	PROGRAMA DE COMPLEMENTACIÓN ALIMENTARIA - PCA	14	1617	42,46%	46,25%	88,71%
	PARTICIPACIÓN VECINAL	8	3684	41,07%	48,56%	89,63%
	REGISTRO CIVIL	13	56926	31,09%	50,00%	81,09%

